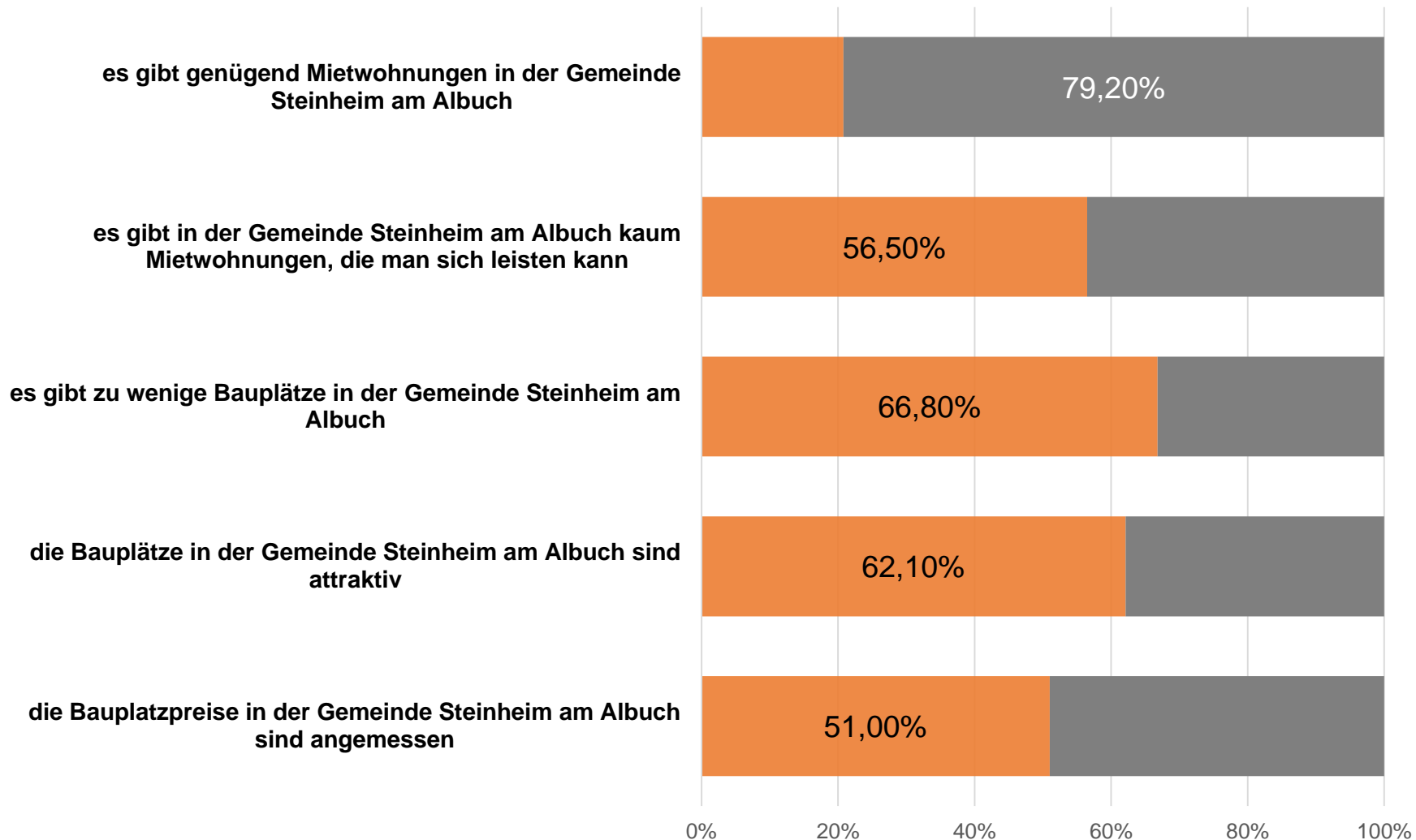




**Frage 8: Wie stehen Sie zu folgenden Aussagen?**

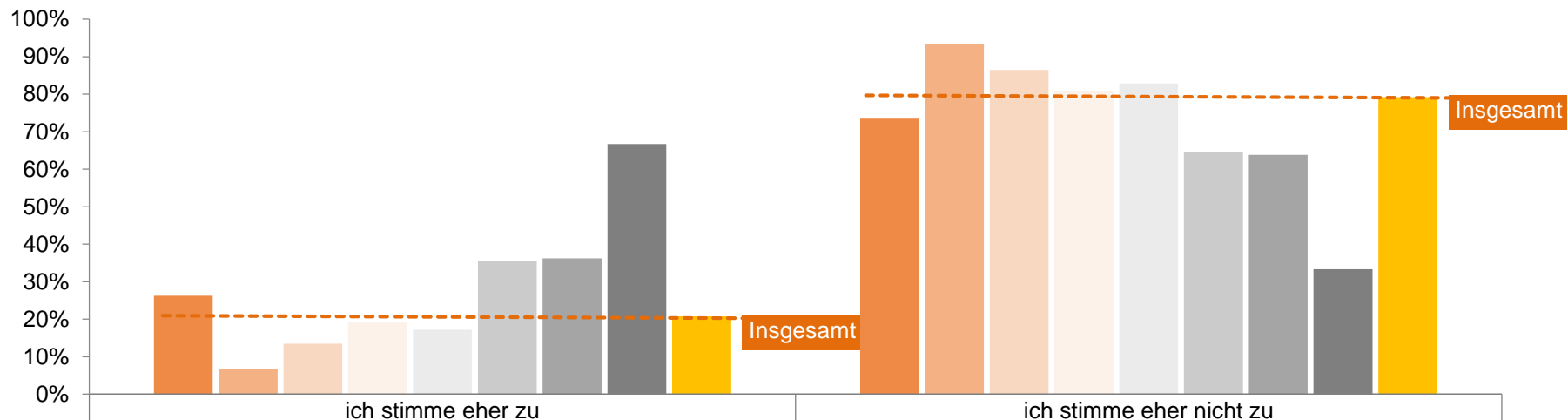
■ ich stimme eher zu    ■ ich stimme eher nicht zu





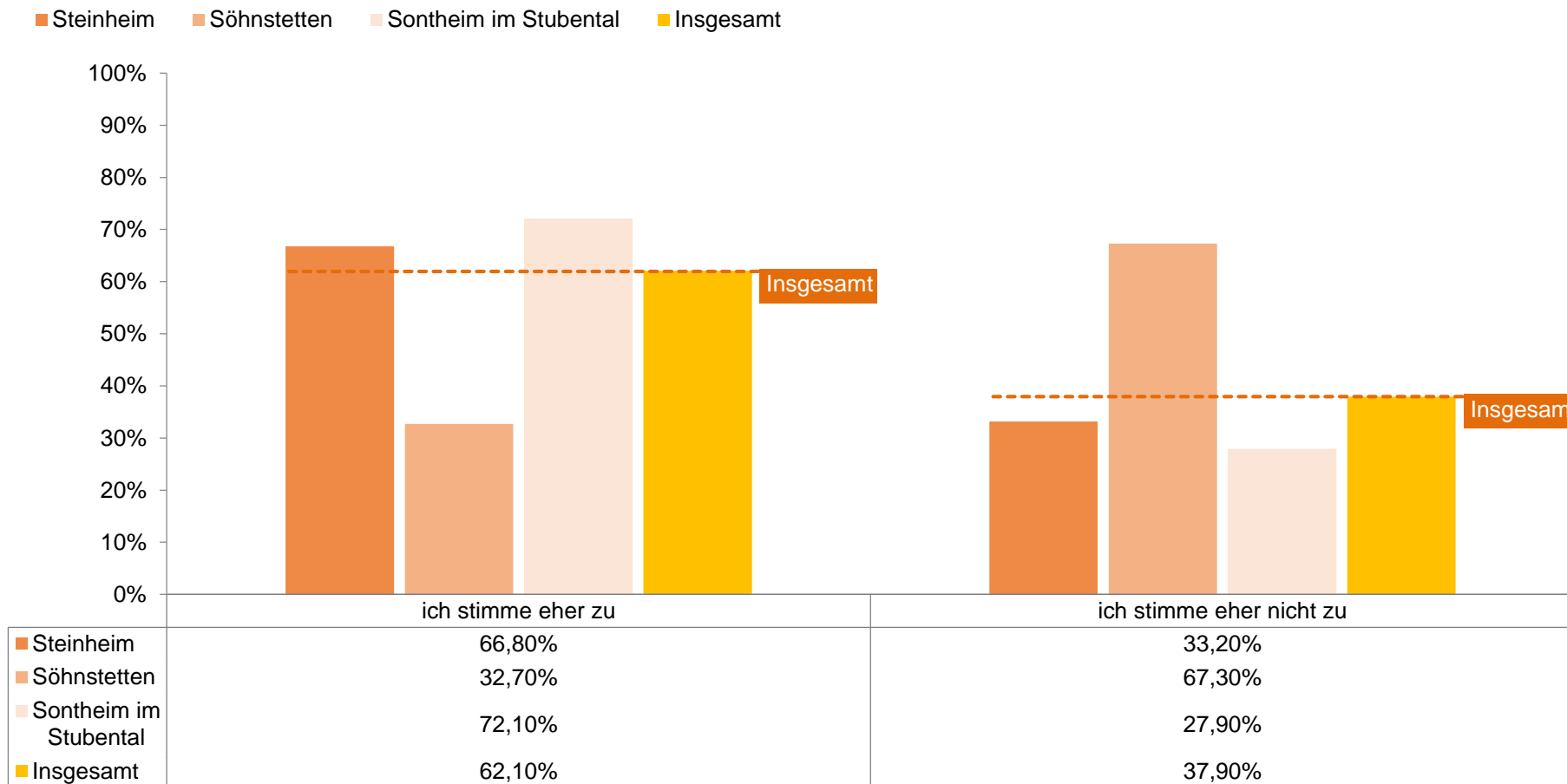
### Frage 8: Es gibt genügend Mietwohnungen in der Gemeinde Steinheim am Albuch?

■ 16 - 19 Jahre 
 ■ 20 - 29 Jahre 
 ■ 30 - 39 Jahre 
 ■ 40 - 49 Jahre 
 ■ 50 - 64 Jahre 
 ■ 65 - 74 Jahre 
 ■ 75 - 84 Jahre 
 ■ 85 Jahre und älter 
 ■ Insgesamt



	ich stimme eher zu	ich stimme eher nicht zu
16 - 19 Jahre	26,30%	73,70%
20 - 29 Jahre	6,70%	93,30%
30 - 39 Jahre	13,50%	86,50%
40 - 49 Jahre	19,10%	80,90%
50 - 64 Jahre	17,20%	82,80%
65 - 74 Jahre	35,50%	64,50%
75 - 84 Jahre	36,20%	63,80%
85 Jahre und älter	66,70%	33,30%
<b>Insgesamt</b>	<b>20,80%</b>	<b>79,20%</b>

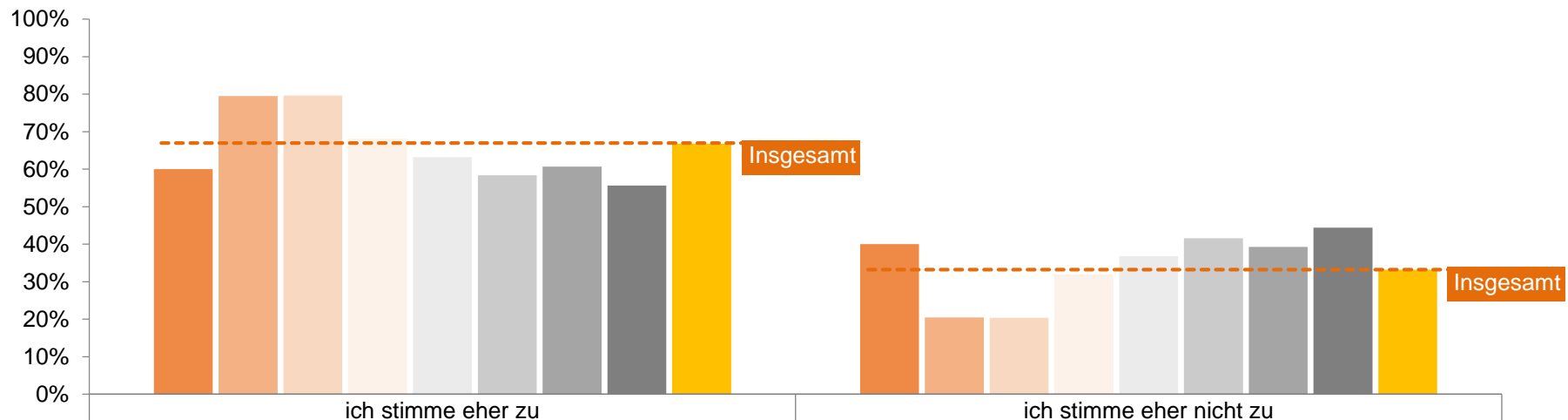
**Frage 8: Wie stehen Sie zu folgenden Aussagen?**  
 Die Bauplätze in der Gemeinde Steinheim am Albuch sind attraktiv.  
 - Nach Wohnort -





### Frage 8: Es gibt zu wenige Bauplätze in der Gemeinde Steinheim am Albuch? - nach Altersgruppen -

16 - 19 Jahre 20 - 29 Jahre 30 - 39 Jahre 40 - 49 Jahre 50 - 64 Jahre 65 - 74 Jahre 75 - 84 Jahre 85 Jahre und älter Insgesamt



	ich stimme eher zu	ich stimme eher nicht zu
16 - 19 Jahre	60,00%	40,00%
20 - 29 Jahre	79,50%	20,50%
30 - 39 Jahre	79,60%	20,40%
40 - 49 Jahre	68,10%	31,90%
50 - 64 Jahre	63,20%	36,80%
65 - 74 Jahre	58,40%	41,60%
75 - 84 Jahre	60,70%	39,30%
85 Jahre und älter	55,60%	44,40%
<b>Insgesamt</b>	<b>66,80%</b>	<b>33,20%</b>